



No. : قائمة المركز المالي كما في 2019/12/31م  
Date :  
الرقم :  
التاريخ :  
الموافق :


جنيه سودانى	2019م	رقم الايضاح	البيان
12,614,222,366	2,848,831,209	3	الموجودات :- النقد ومافي حكمه
917,309,632	3,219,014,187	4	صافي ذمم البيوع المؤجلة
672,450,445	2,432,848,980	5	إستثمارات قصيرة الأجل
177,648,997	267,362,511	6	الموجودات الأخرى
5,097,456	5,755,456	7	إستثمارات طويلة الأجل
369,097,066	443,282,430	8	صافي الموجودات الثابتة
72,586,297	273,912,821	9	مشروعات تحت التنفيذ
1,901,562	2,733,367	10	أصول غير ملموسة
14,830,313,821	9,493,740,961		إجمالي الموجودات
			المطلوبات وحقوق أصحاب حسابات الإستثمار
			المطلقة وحقوق أصحاب الملكية :-
			المطلوبات :-
14,165,458,371	6,533,023,131	11	الودائع الجارية والأدخارية
307,574,125	2,083,736,535	12	ذمم دائنة
124,125,754	169,778,526	13	مطلوبات أخرى
14,597,158,250	8,786,538,192		إجمالي المطلوبات
242,987,659	450,773,558	14	حقوق أصحاب حسابات الإستثمار المطلقة
14,840,145,909	9,237,311,750		إجمالي المطلوبات وحقوق أصحاب حسابات الإستثمار المطلقة
			حقوق الملكية :-
166,030,770	166,030,770	15	رأس المال المصرح به 170 مليون جنيه :-
229,343,352	263,706,119	16	رأس المال المدفوع
405,206,210-	173,307,678-		الإحتياطيات
9,832,088-	256,429,211		خسائر مبقاة
			إجمالي حقوق الملكية
14,830,313,821	9,493,740,961		إجمالي المطلوبات وحقوق أصحاب حسابات الإستثمار المطلقة وحقوق اصحاب الملكية
606,553,396	307,448,356	17	الحسابات النظامية

تعتبر الإيضاحات المرفقة من رقم (1) الى رقم (25) جزء لا يتجزأ من القوائم المالية

  
عوض عثمان مجشر  
رئيس اللجنة الإدارية



  
نصرالدين سليمان هارون  
عضو اللجنة الإدارية


  
محمد زين على محمد زين  
المدير العام المكلف


[1]


No. : قائمة الدخل للسنة المنتهية في 31/12/2019م  
Date :  
الرقم :  
التاريخ :  
الموافق :

جنيه سودانى	2018م	2019م	رقم الايضاح	البيان
				الدخل :-
	129,604,667	316,513,329		البيوع المؤجلة
	62,916,738	218,429,876	18	الاستثمارات قصيرة الأجل
				ي طرح :-
	24,198,362-	70,407,216-	19	عائد أصحاب حسابات الاستثمار المطلقة
	57,473,027	127,896,577	20	إيرادات الخدمات المصرفية
	4,734,976	3,663,232	21	إيرادات أخرى
	230,531,046	596,095,798		إجمالي الدخل
				ناقصا المصروفات :-
	183,542,869	291,949,566	22	المصروفات العمومية والإدارية
	11,075,861	20,808,413		إستهلاك العام
	238,850	550,255		بناء مخصص فوائد ما بعد الخدمة الإدارة العليا
	608,885	969,059		إطفاء أصول غير ملموسة
	195,466,465	314,277,293		إجمالي المصروفات
	35,064,581	281,818,505		الدخل قبل الزكاة والضرائب
	872,672	-		الزكاة
	34,191,909	281,818,505		صافي الدخل بعد الزكاة

تعتبر الايضاحات المرفقة من رقم (1) الى رقم (25) جزء لا يتجزأ من القوائم المالية

  
عوض عثمان مبشر  
رئيس اللجنة الإدارية

  
نصر الدين سليمان هارون  
عضو اللجنة الإدارية

  
محمد زين على محمد زين  
المدير العام المكلف



[2]

## قائمة التدفقات النقدية للسنة المنتهية في 2019/12/31م

No. :

الرقم :

Date :

التاريخ :

الموافق :

جنيه سوداني

2018م	2019م	البيان
		التدفقات النقدية من العمليات التشغيلية:-
34,191,909	281,818,505	صافي الدخل
		تسوية صافي الدخل مع صافي زيادة النقد الناتجة من العمليات :-
11,075,861	20,808,413	إستهلاك الأصول الثابتة
608,885	969,059	إطفاء أصول غير ملموسة
28,000,000	44,627,786	مخصص الحافز السنوي
1,566,533	17,181,383	مخصص مكافأة مجلس الإدارة
1,488,761	140,469	إطفاء مصروفات التأهيل
	100,000	مخصص لجان مجلس الادارة
	300,000	مخصص اتعاب المراجع
872,672		مخصص الزكاة
11,801,572	11,952,808	إطفاء فوائد ما بعد الخدمة
781,983	550,255	مخصص فوائد ما بعد الخدمة الإدارة العليا
62,924,145-	201,843-	تسوية سنوات سابقة إيضاح (23)
555,887-	872,672-	الزكاة المدفوعة
24,198,362	70,407,216	عائد اصحاب حسابات الإستثمار المطلقة
2,673,952-	941,820-	مكاسب بيع وتعويز أصول
48,432,554	446,839,559	صافي التدفقات النقدية من العمليات التشغيلية
		التدفقات النقدية من الإستثمار :-
2,683,553	4,446,213	عائد بيع و تعويز تأمين أصول
76,448,133-	95,498,175-	شراء أصول ثابتة
67,262,913-	201,326,524-	مشروعات تحت التشييد
236,530-	137,253-	أصول غير ملموسة
920,919,882-	2,301,704,555-	الزيادة في ذمم البيوع المؤجلة*
14,853,884-	1,760,398,534-	الزيادة في الإستثمارات قصيرة الأجل
152,000-	658,000-	الزيادة في الإستثمارات طويلة الأجل
1,077,189,789-	4,358,276,828-	صافي التدفقات النقدية المستخدمة في الإستثمار
		التدفقات النقدية من التمويل :-
74,145,675-	207,785,899	النقص والزيادة في حسابات الإستثمار المطلقة
12,878,430,111	7,632,435,240-	الزيادة والنقص في الحسابات الجارية
231,528,975	1,776,162,410	الزيادة في الأرصدة الدائنة
33,379,180	89,713,514-	الزيادة والنقص في الموجودات الأخرى
53,165,120-	115,753,443-	النقص في المطلوبات الأخرى
10,810,430	-	الزيادة في الإحتياطيات
13,026,837,901	5,853,953,888-	صافي التدفقات النقدية من التمويل
11,998,080,666	9,765,391,157-	التغيير في النقد وما في حكمه
616,141,700	12,614,222,366	النقد وما في حكمه أول العام
12,614,222,366	2,848,831,209	النقد وما في حكمه آخر العام

تعتبر الإيضاحات المرفقة من رقم (1) الى رقم (25) جزء لا يتجزأ من القوائم المالية

عوض عثمان مبشر  
رئيس اللجنة الإداريةنصرالدين سليمان هارون  
عضو اللجنة الإداريةمحمد زين على محمد زين  
المدير العام المكلف


[3]


قائمة التغيرات في حقوق أصحاب الملكية  
للسنة المالية المنتهية في 2019/12/31م

جنيه سوداني

البيان	إيضاح	رأس المال	إحتياطي علاوة الاصدار	إحتياطي قانوني	إحتياطي تقييم الأصول	خسائر مبقاة	الإجمالي
الرصيد في 2017/12/31م		166,030,770	10,181,570	16,430,871	188,439,297	372,992,790-	8,089,718
تسوية سنوات سابقة	23					62,924,145-	62,924,145-
إحتياطي إعادة تقييم أراضي					10,810,430		10,810,430
أرباح العام						34,191,909	34,191,909
المحول للإحتياطي القانوني				3,481,184		3,481,184-	-
الرصيد في 2018/12/31م		166,030,770	10,181,570	19,912,055	199,249,727	405,206,210-	9,832,088-
تسوية سنوات سابقة	23					201,843-	201,843-
توزيع أرباح المساهمين						15,355,363-	15,355,363-
أرباح العام						281,818,505	281,818,505
المحول للإحتياطي القانوني				34,362,767		34,362,767-	-
رصيد في 2019/12/31		166,030,770	10,181,570	54,274,822	199,249,727	173,307,678-	256,429,211

تعتبر الإيضاحات المرفقة من رقم (1) الى رقم (25) جزء لا يتجزأ من القوائم المالية

  
عوض عثمان مبشر  
رئيس اللجنة الإدارية

  
نصر الدين سليمان هارون  
عضو اللجنة الإدارية

  
محمد زين علي محمد زين  
المدير العام المكلف



[5]

