

قائمة المركز المالي كما في 2017/12/31م

جنيه سودانى	2016م	2017م	رقم الايضاح	البيان
				الموجودات :-
	153,047,318	616,141,700	3	النقد وما في حكمه
	371,783,154	372,038,814	4	صافي ذمم البيوع المؤجلة
	256,594,702	283,719,872	5	إستثمارات قصيرة الأجل
	182,969,797	226,290,297	6	الموجودات الأخرى
	26,858,154	4,945,456	7	إستثمارات طويلة الأجل
	289,829,009	303,734,393	8	صافي الموجودات الثابتة
	-	5,323,384		مباني تحت التشييد
	2,023,597	2,273,917	9	أصول غير ملموسة
	1,283,105,731	1,814,467,833		إجمالي الموجودات
				المطلوبات وحقوق أصحاب حسابات الإستثمار
				المطلقة وحقوق أصحاب الملكية :-
				المطلوبات :-
	719,811,738	1,287,028,260	10	الودائع الجارية والأدخارية
	289,660,722	76,045,150	11	ذمم دائنة
	30,155,444	126,171,371	12	مطلوبات أخرى
	1,039,627,904	1,489,244,781		إجمالي المطلوبات
	220,555,219	317,133,334	13	حقوق أصحاب حسابات الإستثمار المطلقة
				إجمالي المطلوبات وحقوق أصحاب حسابات
	1,260,183,123	1,806,378,115		الإستثمار لمطلقة
				حقوق الملكية :-
				رأس المال المصرح به 170 مليون جنيه :-
	156,363,818	166,030,770	14	رأس المال المدفوع
	10,181,570	10,181,570		علاوة الإصدار
	205,933,290	204,870,168	15	الإحتياطيات
	349,556,070-	372,992,790-		خسائر مبقاة
	22,922,608	8,089,718		إجمالي حقوق الملكية
				إجمالي المطلوبات وحقوق أصحاب حسابات
	1,283,105,731	1,814,467,833		الإستثمار المطلقة وحقوق اصحاب الملكية
	192,905,916	732,867,682	16	الحسابات النظامية

تعتبر الإيضاحات المرفقة من رقم (1) الى رقم (25) جزء لا يتجزأ من القوائم المالية


 عثمان محمد الحسن
 رئيس مجلس الإدارة
 عوض بابكر محمود
 المدير العام




قائمة الدخل للسنة المالية المنتهية في 2017/12/31م


جنيه سودانى	2016م	2017م	رقم الايضاح	البيان
				الدخل :-
	36,709,855	95,377,463		البيوع المؤجلة
	38,716,870	38,771,193	17	الاستثمارات قصيرة الأجل
				يطرح :-
	11,944,887-	18,802,497-	18	عائد أصحاب حسابات الاستثمار المطلقة
	14,601,038	21,346,070	19	إيرادات الخدمات المصرفية
	83,563,498	19,081,810	20	إيرادات أخرى
	161,646,374	155,774,039		إجمالي الدخل
				ناقصا المصروفات :-
	89,342,004	125,141,799	21	المصروفات العمومية والإدارية
	146,000	-		غرامات بنك السودان
	4,170,857	7,245,497		إستهلاك العام
	21,199	2,260,914		إطفاء أصول غير ملموسة
	93,680,060	134,648,210		إجمالي المصروفات
	67,966,314	21,125,829		الدخل قبل الزكاة والضرائب
	1,777,130	555,887		الزكاة
	66,189,184	20,569,942		صافى الدخل بعد الزكاة

تعتبر الإيضاحات المرفقة من رقم (1) الى رقم (25) جزء لا يتجزأ من القوائم المالية


د. حبيب أحمد مختوم
رئيس مجلس الإدارة




عثمان محمد الحسن
عضو مجلس الإدارة



عوض بابكر محمود
المدير العام

قائمة التدفقات النقدية للسنة المنتهية في 2017/12/31م

جنيه سودانى	2016م	2017م	البيان
			التدفقات النقدية من العمليات التشغيلية:-
	66,189,184	20,569,942	صافي الدخل بعد الزكاة
	4,170,857	7,245,497	إستهلاك الأصول الثابتة
	21,199	2,260,914	إطفاء أصول غير ملموسة
	-	13,221,161-	مخصص مخاطر الإستثمار
	1,777,130	555,887	مخصص الزكاة
	66,297,640-	11,725,229	مخصص فوائد ما بعد الخدمة المدفوعة
	51,467,391-	17,400,418	تسوية سنوات سابقة إيضاح (22)
	364,195-	1,777,130-	الزكاة المدفوعة
	-	24,300,383-	فوائد ما بعد الخدمة المدفوعة
	11,944,887	18,802,497	عائد أصحاب حسابات الإستثمار المطلقة
	81,876,119-	1,347,933-	أرباح بيع أصول ثابتة
	115,902,088-	37,913,777	صافي التدفقات النقدية من العمليات التشغيلية
			التدفقات النقدية من الإستثمار :-
	115,976,044	5,159,219	متحصلات من بيع أصول ثابتة
	68,615,302-	25,329,172-	شراء أصول ثابتة
		4,506,029-	مشروعات تحت التشييد
	1,960,000-	2,511,235-	أصول غير ملموسة
	279,501,165-	59,592,955-	الزيادة في ذمم البيوع المؤجلة
	55,946,272-	45,433,287	النقص أو الزيادة في الإستثمارات قصيرة الأجل
	1,300,000-	21,912,698	النقص أو الزيادة في الإستثمارات طويلة الأجل
	291,346,695-	19,434,187-	صافي التدفقات النقدية المستخدمة في الإستثمار
			التدفقات النقدية من التمويل :-
	143,113,811	96,578,115	الزيادة في حسابات الإستثمار المطلقة
	128,192,749	567,216,523	الزيادة في الحسابات الجارية
	5,060,045-	59,239,121-	الأرباح الموزعة
	164,807,221	213,615,572-	النقص أو الزيادة في الأرصدة الدائنة
	93,606,179-	30,745,347-	الزيادة في الموجودات الأخرى
	20,024,003-	78,434,673	الزيادة أو النقص في المطلوبات الأخرى
	29,229,565	3,681,431-	النقص أو الزيادة في الإحتياطيات
	-	9,666,952	الزيادة في رأس المال
	346,653,119	444,614,792	صافي التدفقات النقدية من التمويل
	60,595,664-	463,094,382	التغيير في النقد وما في حكمه
	213,642,982	153,047,318	النقد وما في حكمه أول العام
	153,047,318	616,141,700	النقد وما في حكمه آخر العام

تعتبر الإيضاحات المرفقة من رقم (1) الى رقم (24) جزء لا يتجزأ من القوائم المالية

 عثمان محمد الحسن
 عضو مجلس الإدارة
 د. حبيب أحمد مختوم
 رئيس مجلس الإدارة

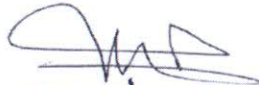
 عوض بابكر محمود
 المدير العام

قائمة التغيرات في حقوق أصحاب الملكية
للسنة المالية المنتهية في 2017/12/31م


جنيه سوداني

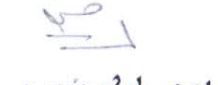
الإجمالي	أرباح/ خسائر مبقاة	إحتياطي تقييم الأصول	إحتياطي قانوني	علاوة الاصدار	رأس المال	إيضاح	البيان
15,968,707-	352,287,015-	162,440,811	7,332,109	10,181,570	156,363,818		الرصيد في 2015/12/31م
51,467,391-	51,467,391-					22	تسوية سنوات سابقة
29,229,567		29,229,567					إحتياطي إعادة تقييم أراضي
5,060,045-	5,060,045-						توزيع أرباح المساهمين
66,189,184	66,189,184						أرباح العام
-	6,930,803-		6,930,803				الإحتياطي القانوني
22,922,608	349,556,070-	191,670,378	14,262,912	10,181,570	156,363,818		الرصيد في 2016/12/31م
9,666,952					9,666,952		الزيادة في رأس المال المدفوع
17,400,418	17,400,418					22	تسوية سنوات سابقة
3,231,081-		3,231,081-					إحتياطي إعادة تقييم أراضي والمباني
59,239,121-	59,239,121-						توزيع أرباح المساهمين
20,569,942	20,569,942						أرباح العام
-	2,167,959-		2,167,959				المحول للإحتياطي القانوني
8,089,718	372,992,790-	188,439,297	16,430,871	10,181,570	166,030,770		رصيد في 2017/12/31

تعتبر الإيضاحات المرفقة من رقم (1) الى رقم (25) جزء لا يتجزأ من القوائم المالية


د. حبيب أحمد مورتوم
رئيس مجلس الإدارة




عثمان محمد الحسن
عضو مجلس الإدارة


موض بابكر محمود
المدير العام