


قائمة المركز المالي كما في 2016/12/31


جنيه سوداني

2015م	2016م	رقم الايضاح	البيان
			الموجودات :-
213,642,982	153,047,318	3	النقد وما في حكمه
92,281,989	371,783,154	4	صافي ذمم البيوع المؤجلة
200,648,430	256,594,702	5	استثمارات قصيرة الأجل
89,363,618	182,969,797	6	الموجودات الأخرى
25,558,154	26,858,154	7	استثمارات طويلة الأجل
259,484,488	289,829,009	8	صافي الموجودات الثابتة
84,795	2,023,597	9	أصول غير ملموسة
881,064,456	1,283,105,731		إجمالي الموجودات
			المطلوبات وحقوق أصحاب حسابات الإستثمار
			المطلقة وحقوق أصحاب الملكية :-
			المطلوبات :-
591,618,989	719,811,738	10	الودائع الجارية والادخارية
124,853,501	289,660,722	11	ذمم دائنة
115,064,152	30,155,444	12	مطلوبات أخرى
831,536,642	1,039,627,904		إجمالي المطلوبات
65,496,521	220,555,219		حقوق أصحاب حسابات الإستثمار المطلقة
897,033,163	1,260,183,123		إجمالي المطلوبات وحقوق أصحاب حسابات الإستثمار لمطلقة
			حقوق الملكية :-
156,363,818	156,363,818	13	رأس المال المصرح به 170 مليون جنيه :-
10,181,570	10,181,570		رأس المال المدفوع
169,772,920	205,933,290	14	علاوة الإصدار
352,287,015-	349,556,070-		الإحتياطيات
15,968,707-	22,922,608		خسائر مبقاة
			إجمالي حقوق الملكية
881,064,456	1,283,105,731		إجمالي المطلوبات وحقوق أصحاب حسابات الإستثمار المطلقة وحقوق أصحاب الملكية
215,126,032	192,905,916	15	الحسابات النظامية


تعتبر الإيضاحات المرفقة من رقم (1) الى رقم (22) جزء لا يتجزأ من القوائم المالية



ع/جمال الدين محمد عبد الله الوالي
رئيس مجلس الإدارة



عثمان محمد الحسن
عضو مجلس الإدارة




عوض بابكر محمود
المدير العام


قائمة الدخل للسنة المالية المنتهية في 2016/12/31م


جنيه سوداني

2015م	2016م	رقم الايضاح	البيان
			الدخل :-
9,584,046	36,709,855		البيوع المؤجلة
13,917,735	38,716,870	16	الاستثمارات قصيرة الأجل
			يطرح :-
1,407,446-	11,944,887-		عائد أصحاب حسابات الاستثمار المطلقة
10,643,098	14,601,038	17	إيرادات الخدمات المصرفية
53,303,468	83,563,498	18	إيرادات أخرى
86,040,901	161,646,374		إجمالي الدخل
			ناقصا المصروفات :-
69,227,120	89,342,004	19	المصروفات العمومية والإدارية
60,500	146,000		غرامات بنك السودان
2,696,897	4,170,857		إستهلاك العام
21,199	21,199		إطفاء أصول غير ملموسة
72,005,716	93,680,060		إجمالي المصروفات
14,035,185	67,966,314		الدخل قبل الزكاة والضرائب
364,195	1,777,130		الزكاة
13,670,990	66,189,184		صافي الدخل بعد الزكاة

تعتبر الإيضاحات المرفقة من رقم (1) الى رقم (22) جزء لا يتجزأ من القوائم المالية


 ع/ جمال الدين محمد عبد الله الوالي
 رئيس مجلس الإدارة


 عثمان محمد الحسن
 عضو مجلس الإدارة


 عوض بابكر محمود
 المدير العام

قائمة التدفقات النقدية للسنة المنتهية في 2016/12/31

جنيه سودانى


2015م

2016م


البيان

2015م	2016م	البيان
		التدفقات النقدية من العمليات :-
13,670,990	66,189,184	صافي الدخل بعد الزكاة
2,696,897	4,170,857	إستهلاك الأصول الثابتة
364,195	1,777,130	مخصص الزكاة
	364,195-	الزكاة المدفوعة
24,230,425-	51,467,391-	تسوية سنوات سابقة إيضاح (20)
-	66,297,640-	فوائد ما بعد الخدمة المدفوعة
1,407,446	11,944,887	عائد أصحاب حسابات الإستثمار المطلقة
-	1,960,000-	أصول غير ملموسة
21,199	21,199	إطفاء أصول غير ملموسة
52,692,028-	81,876,119-	أرباح بيع أصول ثابتة
104,752,995-	68,615,302-	شراء أصول ثابتة
163,514,721-	186,477,390-	صافي التدفقات النقدية من العمليات
		التدفقات النقدية من الإستثمار :-
70,879,824	115,976,044	متحصلات من بيع أصول ثابتة
70,605,366-	279,501,165-	الزيادة في ذمم البيوع المؤجلة
104,688,884-	55,946,272-	الزيادة في الإستثمارات قصيرة الأجل
1,416,082	1,300,000-	الزيادة أو النقص في الإستثمارات طويلة الأجل
-	5,060,045-	الأرباح الموزعة
102,998,344-	225,831,438-	صافي التدفقات النقدية المستخدمة في الإستثمار
		التدفقات النقدية من التمويل :-
32,970,030	143,113,811	الزيادة في حسابات الإستثمار المطلقة
19,159,321	93,606,179-	الزيادة والنقص في الموجودات الأخرى
201,139,396	128,192,749	الزيادة في الحسابات الجارية
43,216,783	164,807,221	الزيادة في الأرصدة الدائنة
72,315,807	20,024,003-	النقص أو الزيادة في المطلوبات الأخرى
-	29,229,565	الزيادة في الإحتياطيات
368,801,337	351,713,164	صافي التدفقات النقدية من التمويل
102,288,272	60,595,664-	النقصان أو الزيادة في النقد وما في حكمه
111,354,710	213,642,982	النقد وما في حكمه أول العام
213,642,982	153,047,318	النقد وما في حكمه آخر العام


تعتبر الإيضاحات المرفقة من رقم (1) الى رقم (22) جزء لا يتجزأ من القوائم المالية



أحمد الدين محمد عبد الله الوالي
رئيس مجلس الإدارة



عثمان محمد الحسن
عضو مجلس الإدارة



عوض بابكر محمود
المدير العام

قائمة التغيرات في حقوق أصحاب الملكية
للسنة المالية المنتهية في 2016/12/31

جنيه سوداني

الإجمالي	أرباح/ خسائر مبقاة	إحتياطي تقييم الأصول	إحتياطي قانوني	علاوة الاصدار	رأس المال	إيضاح	البيان
4,186,754	338,176,674-	172,036,837	3,781,203	10,181,570	156,363,818		الرصيد في 2014/12/31م
-							الزيادة في رأس المال المدفوع
-							علاوة الإصدار
24,230,425-	24,230,425-					20	تسوية سنوات سابقة
9,596,026-		9,596,026-					إحتياطي إعادة تقييم أراضي
13,670,990	13,670,990						أرباح العام
-	3,550,906-		3,550,906				الإحتياطي القانوني
15,968,707-	352,287,015-	162,440,811	7,332,109	10,181,570	156,363,818		الرصيد في 2015/12/31م
51,467,391-	51,467,391-					20	تسوية سنوات سابقة
29,229,567		29,229,567					إحتياطي إعادة تقييم أراضي والمباني
5,060,045-	5,060,045-						توزيع أرباح المساهمين
66,189,184	66,189,184						أرباح العام
-	6,930,803-		6,930,803				المحول للإحتياطي القانوني
22,922,608	349,556,070-	191,670,378	14,262,912	10,181,570	156,363,818		رصيد في 2016/12/31

جمال الدين محمد عبد الله الوالي
رئيس مجلس الإدارة

عثمان محمد العن
عضو مجلس الإدارة

موضي بابكر محمود
المدير العام